





## BORNES MODELO JUT1-UKN

### Modelo JUT1-UK (Borne de passagem)

										
Código	JUT1-UK1,5N	JUT1-UK3N	JUT1-UK5N	JUT1-UK6N	JUT1-UK10N	JUT1-UK16N	JUT1-UK35N	JUT1-UK50N	JUT1-UK95N	JUT1-UK150N
Cor disponível	Cinza									
Código de referência (tampa)	D/UK2,5	D/UK3-10				D/UK16	Fechado			
Corrente nominal	17,5 A	32 A	41 A	57 A	76 A	101 A	150 A	150 A	232 A	308 A
Tensão nominal	690 V					800 V		1000 V		
Poste de fixação (modelo)	E/UK									
Espessura	4mm	5mm	6mm	8mm	10mm	12mm	15mm	20mm	26mm	31mm
Altura	41mm	45mm	45mm	46mm	46mm	52mm	61mm	73mm	88mm	104mm
Fixação	Trilho TS32 e Trilho TS35									
Capacidade dos condutores										
Fios mm <sup>2</sup>	0,2-1,5	0,2-2,5	0,2-4	0,2-6	0,5-10	0,75-16	0,75-35	25-50	35-95	50-150
Cabos mm <sup>2</sup>	0,2-2,5	0,2-4	0,2-6	0,2-10	0,5-16	0,75-25	0,75-50	16-50	25-95	35-150

### Modelo USLKG (Borne terra)

						
Código	USLKG1,5	USLKG3	USLKG5	USLKG6	USLKG10	USLKG16
Cor	Verde-amarelo					
Corrente nominal	17,5 A	32 A	41 A	57 A	76 A	101 A
Tensão Nominal	800V					
Capacidade dos condutores						
Fios mm <sup>2</sup>	0,2-1,5	0,2-2,5	0,2-4	0,2-6	0,5-10	4-16
Cabos mm <sup>2</sup>	0,2-2,5	0,2-4	0,2-6	0,2-10	0,5-16	2,5-25
Fixação	Trilho TS32 e Trilho TS35					