

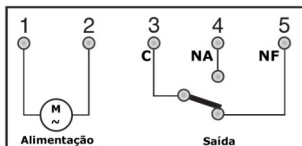
Programador Horário Linha JTHD



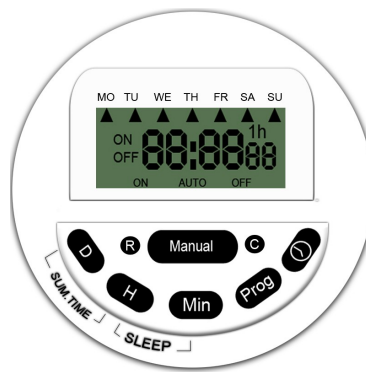
Dados Técnicos:

Programas	Diário/Semanal
Tensão de Operação	220Vca
Frequência	60Hz
Corrente Máxima de Comutação	16A / 250Vca
Intervalos de Operação	15 Minutos (mínimo)
Autonomia da Bateria	100 Horas
Quantidade de Programas	16 Liga / 16 Desliga
Intervalo Mínimo entre Programas	15 Minutos
Contato de Saída	1 Contato (reversível)
Precisão	+/- 2 segundos/Dia
Consumo	4,4W
Temperatura de Operação	-20°C a +55°C
Funções Adicionais	- Horário de Verão - Acionamento Manual
Seção Máxima dos Condutores	2,5mm ²
Peso	270 g

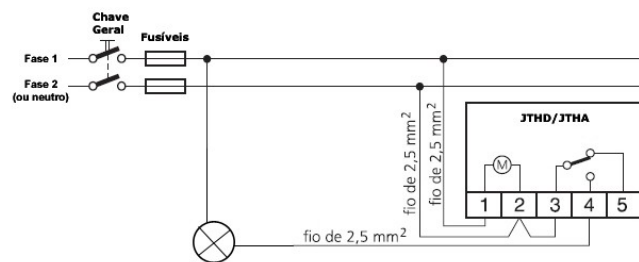
Diagrama Elétrico:



Painel de Controle:



Esquema de Ligação:



Dimensões (mm):

