

Características Gerais:

Os programadores horários JNG das Linhas JTHA, JTHD e JHDC são aplicados para uso industriais, comerciais e residenciais onde se necessite o comando de tempo pré estabelecido de acionamento ou desligamento de aparelhos ou iluminação em geral. Permitem o ajuste em minutos, horas, dias e semanas de acordo com o modelo especificado abaixo.

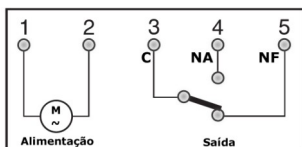
Programador Horário Linha JTHA



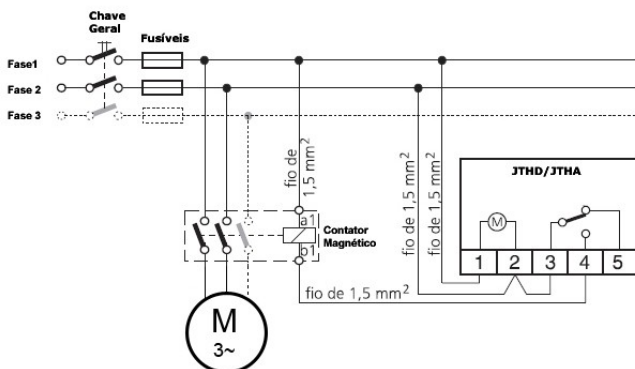
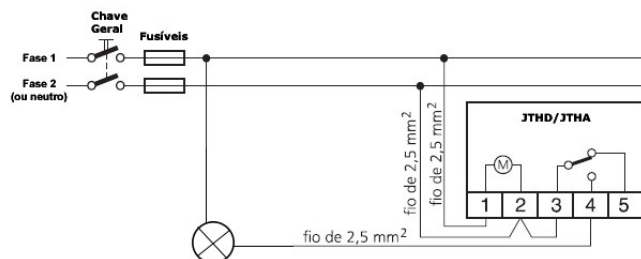
Dados Técnicos:

Programas	Diário (Horas/Minutos)
Tensão de Operação	220Vca
Frequência	60 Hz
Corrente Máxima de Comutação	16A / 250Vca
Intervalos de Operação	15 Minutos (mínimo)
Quantidade Máxima de Operações	96/Dia
Contato de Saída	1 Contato (Reversível)
Precisão	+/- 2,5 segundos/Dia
Consumo	1W
Temperatura de Operação	-20°C a +55°C
Seção Máxima dos Condutores	2,5mm ²
Peso	300 g

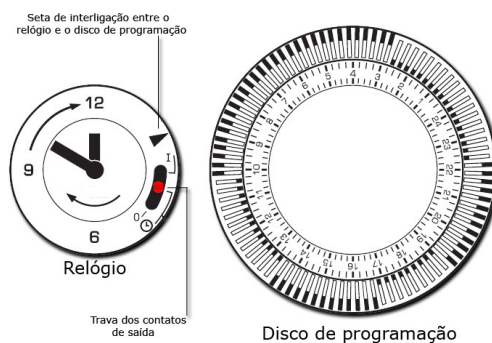
Diagrama Elétrico:



Esquema de Ligação:



Painel de Controle:



Dimensões (mm):

